

МИНИСТЕРСТВО ОБРАЗОВАНИЯ И НАУКИ АСТРАХАНСКОЙ ОБЛАСТИ
Государственное автономное образовательное учреждение Астраханской области
высшего образования
«Астраханский государственный архитектурно-строительный университет»
ЕНОТАЕВСКИЙ ФИЛИАЛ
(Енотаевский филиал ГАОУ АО ВО «АГАСУ»)

РАБОЧАЯ ПРОГРАММА
УЧЕБНОЙ ПРАКТИКИ 01.01.

УП.01.01 ТЕХНИЧЕСКОЕ СОСТОЯНИЕ СИСТЕМ, АГРЕГАТОВ,
ДЕТАЛЕЙ И МЕХАНИЗМОВ АВТОМОБИЛЯ


по профессии
среднего профессионального образования

23.01.17 Мастер по ремонту и обслуживанию автомобилей

Квалификация: слесарь по ремонту автомобилей <-> водитель автомобиля

2022 г.

ОДОБРЕНА

Методическим объединением
профессионального цикла
Протокол № 7
от «31» марта 2022 г.
Председатель методического
объединения
 / Манжурова Т.Е./
«31» марта 2022г.

РЕКОМЕНДОВАНА

Педагогическим советом
Енотаевского филиала
ГАОУ АО ВО АГАСУ
Протокол № 5
от «21» апреля 2022 года


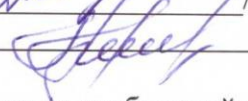
УТВЕРЖДЕНО

Директор Енотаевского
филиала ГАОУ АО ВО
«АГАСУ»:

/Кузнецова В.Г.
«21» апреля 2022г.



Составитель:

мастер п/о  /Ахметшин З.Р./
мастер п/о  /Артемов Г.Ю./

Рабочая программа разработана на основе требований:

- ФЗ от 29.12.2012 г. № 273-ФЗ «Об образовании в Российской Федерации»
 - ФГОС среднего профессионального образования, утвержденного 9 декабря 2016 г. Приказом №1581 Министерства образования и науки Российской Федерации
- Учебного плана на 2022-2025 уч.год

Эксперты:

Техническая экспертиза:

Методист Енотаевского филиала ГАОУ АО ВО «АГАСУ»  /Кондратьева Ю.И.
(подпись)

Содержательная экспертиза

ООО «ЮгТехЭксперт-Е»



Баландов Е.М.
(подпись)

СОДЕРЖАНИЕ

1. ПАСПОРТ РАБОЧЕЙ ПРОГРАММЫ УЧЕБНОЙ ПРАКТИКИ.....	3
1.1. Область применения программы.....	3
1.2. Цели и задачи учебной практики.....	3
1.3. Количество часов на освоение рабочей программы учебной практики..	3
2. РЕЗУЛЬТАТЫ ОСВОЕНИЯ РАБОЧЕЙ ПРОГРАММЫ УЧЕБНОЙ ПРАКТИКИ.....	4
3. ТЕМАТИЧЕСКИЙ ПЛАН И СОДЕРЖАНИЕ УЧЕБНОЙ ПРАКТИКИ.....	7
3.1. Тематический план учебной практики.....	7
3.2. Содержание учебной практики.....	7
4. УСЛОВИЯ РЕАЛИЗАЦИИ РАБОЧЕЙ ПРОГРАММЫ УЧЕБНОЙ ПРАКТИКИ.....	8
4.1. Требования к минимальному материально-техническому обеспечению.....	8
4.2. Общие требования к организации образовательного процесса.....	
4.3. Кадровое обеспечение.....	13
5. КОНТРОЛЬ И ОЦЕНКА РЕЗУЛЬТАТОВ ОСВОЕНИЯ ПРОГРАММЫ УЧЕБНОЙ ПРАКТИКИ.....	14
Приложение.....	14

1. ПАСПОРТ РАБОЧЕЙ ПРОГРАММЫ УЧЕБНОЙ ПРАКТИКИ

1.1. Область применения программы

Рабочая программа учебной практики является частью программы подготовки квалифицированных рабочих, служащих (далее – ППКРС) в соответствии с ФГОС СПО по профессии 23.01.17 Мастер по ремонту и обслуживанию автомобилей.

1.2. Цели и задачи учебной практики:

Рабочая программа учебной практики профессионального модуля ПМ.01 Техническое состояние систем, агрегатов, деталей и механизмов автомобиля является частью основной профессиональной образовательной программы в соответствии с Федеральным государственным образовательным стандартом по профессии среднего профессионального образования **23.01.17 Мастер по ремонту и обслуживанию автомобилей** (на базе основного общего образования) в целях внедрения международных стандартов подготовки высококвалифицированных рабочих кадров с учётом передового международного опыта движения WorldSkills International, на основании компетенции WSR и с учетом профессионального стандарта «Специалист по техническому диагностированию и контролю технического состояния автотранспортных средств при периодическом техническом осмотре», утвержденного Приказом Минтруда № 187н от 29.04.2015, а также интересов работодателей в части освоения дополнительных видов профессиональной деятельности, обусловленных требованиями к компетенции WSR.

В части освоения основного вида деятельности (ВД):

ВД 1. Определять техническое состояние систем, агрегатов, деталей и механизмов автомобиля и соответствующих профессиональных компетенций (ПК)

1.3. Количество часов на освоение рабочей программы учебной практики:

Количество часов на учебную практику 108 часов;

2. РЕЗУЛЬТАТЫ ОСВОЕНИЯ РАБОЧЕЙ ПРОГРАММЫ УЧЕБНОЙ ПРАКТИКИ

ПК 1.1. Определять техническое состояние автомобильных двигателей

ПК 1.2 Определять техническое состояние электрических и электронных систем автомобилей

ПК 1.3 Определять техническое состояние автомобильных трансмиссий

ПК 1.4 Определять техническое состояние ходовой части и механизмов управления автомобилей

ПК 1.5 Выявлять дефекты кузовов, кабин и платформ

ОК 01. Выбирать способы решения задач профессиональной деятельности, применительно к различным контекстам.

ОК 02. Осуществлять поиск, анализ и интерпретацию информации, необходимой для выполнения задач профессиональной деятельности

ОК 03. Планировать и реализовывать собственное профессиональное и личностное развитие.

ОК 04. Работать в коллективе и команде, эффективно взаимодействовать с коллегами, руководством, клиентами.

ОК 05. Осуществлять устную и письменную коммуникацию на государственном языке с учетом особенностей социального и культурного контекста

ОК 06. Проявлять гражданско-патриотическую позицию, демонстрировать осознанное поведение на основе традиционных общечеловеческих ценностей, применять стандарты антикоррупционного поведения

ОК 07. Содействовать сохранению окружающей среды, ресурсосбережению, эффективно действовать в чрезвычайных ситуациях

ОК 08. Использовать средства физической культуры для сохранения и укрепления здоровья в процессе профессиональной деятельности и поддержания необходимого уровня физической подготовленности.

ОК 09. Использовать информационные технологии в профессиональной деятельности

ОК 10. Пользоваться профессиональной документацией на государственном и иностранном языках

ОК 11. Использовать знания по финансовой грамотности, планировать предпринимательскую деятельность в профессиональной сфере

Требования к знаниям, умениям

Уметь

Определять порядок разборки и сборки, объяснять работу систем, агрегатов и механизмов автомобилей, разных марок и моделей, выбирать необходимую информацию для их сравнения, соотносить регулировки систем, агрегатов и механизмов автомобилей с параметрами их работы.

Проводить беседу с заказчиком для выявления его претензий к работе автомобиля, проводить внешний осмотр автомобиля, составлять необходимую документацию.

Выявлять по внешним признакам отклонения от нормального технического состояния систем, агрегатов и механизмов автомобилей, делать на их основе прогноз возможных неисправностей.

Выбирать методы диагностики и необходимое диагностическое оборудование, подключать и использовать диагностическое оборудование, выбирать и использовать программы диагностики, проводить диагностику систем, агрегатов и механизмов автомобилей.

Пользоваться технологической документацией на диагностику автомобилей, соблюдать регламенты диагностических работ, рекомендованные автопроизводителями.

Читать и интерпретировать данные, полученные в ходе диагностики.

Определять по результатам диагностических процедур неисправности систем, агрегатов и механизмов автомобилей, оценивать остаточный ресурс отдельных наиболее изнашиваемых деталей, принимать решения о необходимости ремонта и способах устранения выявленных неисправностей.

Применять информационно-коммуникационные технологии при составлении отчетной документации по диагностике автомобилей. Заполнять форму диагностической карты автомобиля.

Формулировать заключение о техническом состоянии автомобиля

Знать:

Устройство, принцип действия, работу, регулировки, порядок разборки и сборки систем, агрегатов и механизмов автомобилей, разных марок и моделей, их технические характеристики и особенности конструкции.

Технические документы на приёмку автомобиля в технический сервис. Психологические основы общения с заказчиками.

Устройство и принцип действия систем, агрегатов и механизмов автомобилей, регулировки и технические параметры исправного состояния систем, агрегатов и механизмов автомобилей, основные внешние признаки неисправностей систем, агрегатов и механизмов автомобилей.

Диагностируемые параметры работы систем, агрегатов и механизмов автомобилей, методы инструментальной диагностики автомобилей, диагностическое оборудование, возможности и технические характеристики.

Основные неисправности систем, агрегатов и механизмов автомобилей и способы их выявления при инструментальной диагностике.

Коды неисправностей, диаграммы работы электронного контроля работы автомобильных систем, предельные величины износов их деталей и сопряжений.

Содержание диагностической карты автомобиля, технические термины, типовые неисправности.

Информационные программы технической документации по диагностике автомобилей.

3. ТЕМАТИЧЕСКИЙ ПЛАН И СОДЕРЖАНИЕ УЧЕБНОЙ ПРАКТИКИ

3.1. Тематический план учебной практики

Коды ПК	Виды работ	Объем часов
ПК 1.1-1.5	1. Определение технического состояния автомобильных двигателей. 2. Определение технического состояния электрических и электронных систем автомобилей. 3. Определение технического состояния автомобильных трансмиссий. 4. Определение технического состояния ходовой части. 5. Определение технического состояния механизмов управления автомобилей. 6. Выявление дефектов кузовов, кабин и платформ.	108
	Дифференцированный зачет	

3.2. Содержание учебной практики

ПМ-01. Техническое состояние систем, агрегатов, деталей и механизмов автомобиля			
Тема 1. Вводное занятие	<i>Содержание</i>	6	
	1. Ознакомление с рабочим местом. 2. Ознакомление с средствами диагностики 3. Инструктаж по безопасности труда.		
Тема 2. Определение технического состояния автомобильных двигателей.	<i>Содержание</i>	24	
	1. Диагностика двигателя автомобиля	6	3
	2. Диагностика головки блока цилиндров.	6	3
	3. Диагностика систем двигателя.	6	3
	4. Диагностика дизельного двигателя.	6	3
Тема 3. Определение технического состояния электрических и электронных систем автомобиля.	<i>Содержание</i>	18	
	1. Диагностика системы зажигания автомобиля.	6	3
	2. Диагностика стартера, генератора, световой и звуковой сигнализации.	6	3
	3. Диагностика электронной системы автомобиля.	6	3
Тема 4. Определение технического состояния автомобильных	<i>Содержание</i>	18	
	1. Диагностика сцепления автомобиля. 2. Диагностика коробки передач и раздаточной	6	3
		6	3

трансмиссий.	коробки. 3 Диагностика ведущего моста и карданной передачи..	6	3
Тема 5. Определение технического состояния ходовой части автомобиля.	<i>Содержание</i>	12	
	1. Диагностика передней подвески автомобиля. 2. Диагностика ступиц колес, камер, шин. рессор и амортизаторов.	6 6	3 3
Тема 6. Определение технического состояния механизмов управления автомобиля.	<i>Содержание</i>	12	
	1. Диагностика рулевого управления. 2. Диагностика тормозных систем.	6 6	3 3
Тема 7. Выявление дефектов кузовов, кабин и платформ.	<i>Содержание</i>	12	
	1. Проверка стояния металла кузовов и кабин и платформ. 2. Проверка лакокрасочного покрытия.	6 6	2 3
	Дифференцированный зачет	6	
	всего	108	

4. УСЛОВИЯ ОРГАНИЗАЦИИ И ПРОВЕДЕНИЯ УЧЕБНОЙ ПРАКТИКИ

4.1. Требования к минимальному материально-техническому обеспечению

Требования к документации, необходимой для проведения учебной практики

Перечень документов, необходимых для проведения учебной практики:

- ФГОС СПО по профессии 23.01.17 Мастер по ремонту и обслуживанию автомобилей;

- положением о практике обучающихся, осваивающих основные профессиональные образовательные программы среднего профессионального образования

- Приказа Министерства образования и науки РФ от 9 апреля 2015 г. № 390 «О внесении изменений в федеральные государственные образовательные стандарты среднего профессионального образования»;

- рекомендации по организации и проведению учебной практики студентов, осваивающих основные профессиональные образовательные программы среднего профессионального образования «ОЛСТиС»

- рабочая программа профессионального модуля
- рабочая программа учебной практики;
- график учебного процесса;

Требования к учебно-методическому обеспечению практики:

Для организации и проведения учебной практики по профессиональному модулю по профессии 23.01.17 Мастер по ремонту и обслуживанию автомобилей разрабатывается следующее методическое обеспечение:

- Рабочая программа учебной практики.
- Фонд оценочных средств для проведения текущего, промежуточного контроля (зачёта по практике) освоения компетенций;
- Технологические карты с заданиями малым группам;
- Журнал регистрации инструктажей по охране труда.

Фонд оценочных средств для осуществления промежуточного контроля освоения профессиональных и общих компетенций, проводимого в форме дифференцированного зачета, включает практические задания, критерии оценки выполнения. Практические задания выполняются обучающимися на рабочих местах в мастерских филиала.

Требования к материально-техническому обеспечению:

Мастерская по ремонту и обслуживанию автомобилей (с диагностическим участком)

- мойка

• расходные материалы для мойки автомобилей (шампунь для бесконтактной мойки автомобилей, средство для удаления жировых и битумных пятен, средство для мытья стекол, полироль для интерьера автомобиля),

- микрофибра,

- пылесос,
 - водосгон,
 - моечный аппарат высокого давления с пеногенератором
- слесарно-механический**
- подъемник,
 - оборудование для замены эксплуатационных жидкостей (бочка для слива и откачки масла, аппарат для замены тормозной жидкости, масляный нагнетатель),
 - трансмиссионная стойка,
 - инструментальная тележка с набором инструмента (гайковерт пневматический, набор торцевых головок, набор накидных/рожковых ключей, набор отверток, набор шестигранников, динамометрические ключи, молоток, набор выколоток, плоскогубцы, кусачки),
 - переносная лампа,
 - приточно-вытяжная вентиляция,
 - вытяжка для отработавших газов,
 - комплект демонтажно-монтажного инструмента и приспособлений (набор приспособлений для вдавливания тормозных суппортов, съемник универсальный, съемник масляных фильтров, струбцина для стяжки пружин),
 - набор контрольно-измерительного инструмента; (прибор для регулировки света фар, компрессометр, прибор для измерения давления масла, прибор для измерения давления в топливной системе, штангенциркуль, микрометр, нутромер, набор щупов),
 - верстаки с тисками,
 - стенд для регулировки углов установки колес,
 - пневмолиния (шланги с быстросъемным соединением),
 - компрессор,
 - подкатной домкрат
- диагностический**
- подъемник,

- диагностическое оборудование (система компьютерной диагностики с необходимым программным обеспечением; сканер, диагностическая стойка, мультиметр, осциллограф, компрессометр, люфтомер, эндоскоп, стетоскоп, газоанализатор, пуско-зарядное устройство, вилка нагрузочная, лампа ультрафиолетовая, аппарат для заправки и проверки давления системы кондиционера, термометр),

- инструментальная тележка с набором инструмента (гайковерт пневматический, набор торцевых головок, набор накидных/рожковых ключей, набор отверток, набор шестигранников, динамометрические ключи, молоток, набор выколоток, плоскогубцы, кусачки),

- кузовной

- стапель,

- тумба инструментальная (гайковерт пневматический, набор торцевых головок, набор накидных/рожковых ключей, набор отверток, набор шестигранников, динамометрические ключи, молоток, набор выколоток, плоскогубцы, кусачки),

- набор инструмента для разборки деталей интерьера,

- набор инструмента для демонтажа иклейки клеиваемых стекол,

- сварочное оборудование (сварочный полуавтомат, сварочный инвертор, экраны защитные, расходные материалы: сварочная проволока, электроды, баллон со сварочной смесью),

- отрезной инструмент (пневматическая болгарка, ножовка по металлу, пневмоотбойник),

- гидравлические растяжки,

- измерительная система геометрии кузова (линейка шаблонная, толщиномер),

- споттер,

- набор инструмента для рихтовки (молотки, поддержки, набор монтажных лопаток, рихтовочные пилы),

- набор струбцин,

- набор инструментов для нанесения шпатлевки (шпатели, расходные материалы: шпатлёвка, отвердитель),

- шлифовальный инструмент (пневматическая угло-шлифовальная машинка, эксцентриковая шлифовальная машинка, кузовной рубанок)

- окрасочный

- пост подбора краски (микс-машина, рабочий стол, колор-боксы, весы электронные),

- пост подготовки автомобиля к окраске,

- шлифовальный инструмент ручной и электрический (эксцентриковые шлифовальные машины, рубанки шлифовальные),

- краскопульты (краскопульты для нанесения грунтовок, базы и лака),

- расходные материалы для подготовки и окраски автомобилей (скотч малярный и контурный, пленка маскировочная, грунтовка, краска, лак, растворитель, салфетки безворсовые, материал шлифовальный),

- окрасочная камера

- агрегатный

- мойка агрегатов,

- комплект демонтаж-монтажного инструмента и приспособлений (съёмник универсальный 2/3 лапы, съёмник масляных фильтров, приспособление для снятия клапанов),

- верстаки с тисками,

- пресс гидравлический,

- набор контрольно-измерительного инструмента (штангенциркуль, микрометр, нутромер, набор щупов),

- инструментальная тележка с набором инструмента (гайковерт пневматический, набор торцевых головок, набор накидных/рожковых ключей, набор отверток, набор шестигранников, динамометрические ключи, молоток, набор выколоток, плоскогубцы, кусачки),

- пневмолиния,

- пистолет продувочный,

- стенд для позиционной работы с агрегатами,
- плита для притирки ГБЦ,
- масленка,
- оправки для поршневых колец,
- переносная лампа,
- вытяжка местная,
- приточно-вытяжная вентиляция,
- поддон для технических жидкостей,
- стеллажи.

Оснащенные базы практики

Общее оснащение рабочих мест обучающихся для демонстрации компетенций в рамках модуля:

- диагностическое оборудование (система компьютерной диагностики с необходимым программным обеспечением; сканер, диагностическая стойка, мультиметр, осциллограф, компрессометр, люфтомер, эндоскоп, стетоскоп, газоанализатор, пускозарядное устройство, вилка нагрузочная и т.п.);

- подъемник;
- подкатной домкрат;
- переносная лампа;
- инструментальная тележка с набором инструмента;
- приточно-вытяжная вентиляция;
- вытяжка для отработавших газов;
- комплект демонтажнo-монтажного инструмента и приспособлений;
- набор контрольно-измерительного инструмента;
- стенд для регулировки углов установки колес.

4.2. Общие требования к организации образовательного процесса

Учебная практика проводится мастером производственного обучения при освоении обучающимися профессиональных компетенций в рамках

профессионального модуля рассредоточено, чередуясь с теоретическими занятиями.

4.3. Кадровое обеспечение

Требования к квалификации педагогических (инженерно-педагогических) кадров, обеспечивающих проведение учебной практики: среднее профессиональное или высшее профессиональное образование, соответствующее профилю преподаваемого профессионального модуля. Мастера производственного обучения должны иметь на 1–2 разряда по профессии рабочего выше, чем предусмотрено образовательным стандартом для выпускников. Опыт деятельности в предприятиях является обязательным для преподавателей, отвечающих за освоение обучающимся профессионального цикла, эти преподаватели и мастера производственного обучения должны проходить стажировку в профильных организациях не реже 1 раза в 3 года.

5. КОНТРОЛЬ И ОЦЕНКА РЕЗУЛЬТАТОВ ОСВОЕНИЯ ПРОГРАММЫ УЧЕБНОЙ ПРАКТИКИ

Текущий контроль и оценка результатов поэтапного освоения профессиональных и общих компетенций осуществляется мастером производственного обучения в процессе проведения практических занятий с использованием инструкционно-технологических карт, включающих индивидуальные задания, критерии их оценки. Текущий контроль усвоения знаний и практических умений в области определения технического состояния систем, агрегатов, деталей и механизмов автомобиля может осуществляться по тестам или с использованием контрольных и практических модулей ЭОР с сайта ФЦИОР для профессии Мастер по ремонту и обслуживанию автомобилей. Использование ЭОР позволяет самостоятельно производить оценку собственных достижений обучающимися.

Промежуточный контроль освоения профессиональных компетенций осуществляется в виде дифференцированного зачета, на основании выполнения обучающимся индивидуальных заданий в конце учебной

практики профессионального модуля. На проведение зачета отводится 4 часа, в процессе которого обучающиеся демонстрируют сформированность профессиональных и общих компетенций осваиваемого вида профессиональной деятельности.

Проверочные работы проводятся на рабочем месте в виде самостоятельного выполнения обучающимися производственных заданий по профессии мастер по ремонту и обслуживанию автомобилей. Оценку выполненных заданий осуществляет независимая комиссия, включающая представителя социальных партнеров образовательного комплекса, старшего мастера и ассистента, выбираемого из числа преподавателей специальных дисциплин и мастеров производственного обучения. Задания для проверочных работ рассматривают на заседании ПЦК мастеров п/о и преподавателей спец. дисциплин. По результатам проверочных работ составляется протокол промежуточной аттестации.

Оценка выставляется в журнал учебных занятий для профессиональных модулей в раздел учебной практики. По итогам промежуточной аттестации (ДЗ) обучающийся допускается к прохождению производственной практики по ПМ.01.

Код и наименование профессиональных и общих компетенций, формируемых в рамках модуля	Критерии оценки	Методы оценки
ПК 1.1. Определять техническое состояние автомобильных двигателей	<p><i>Демонстрация знания</i> диагностируемых параметров работы двигателей, методов инструментальной диагностики двигателей, номенклатуры и технических характеристик диагностического оборудования для автомобильных двигателей.</p> <p>Проведение инструментальной диагностики автомобильных двигателей включающий выбор методов диагностики, необходимого диагностического оборудования и инструмента, подключение и использование диагностического оборудования, выбор и</p>	<p>Текущий контроль: <i>экспертное наблюдение и оценка в процессе выполнения:</i></p> <ul style="list-style-type: none"> - практических занятий; - заданий по учебной практике; <p>Промежуточная аттестация: <i>- экспертная оценка защиты отчетов по учебной практике</i></p>

	использование программы диагностики	
ПК 1.2. Определять техническое состояние электрических и электронных систем автомобилей	Демонстрация знания номенклатуры и порядка использования диагностического оборудования, технологии проведения диагностики технического состояния электрических и электронных систем автомобилей, основных неисправностей электрооборудования, их причин и признаков	
	Соблюдение мер безопасности при работе с электрооборудованием и электрическими инструментами Проведение инструментальной и компьютерной диагностики технического состояния электрических и электронных систем автомобилей включающей: выбор методов диагностики, необходимого диагностического оборудования и инструмента, подключение диагностического оборудования для определения технического состояния электрических и электронных систем автомобилей с применением измерительных приборов	
ПК 1.3. Определять техническое состояние автомобильных трансмиссий	Демонстрация знаний методов инструментальной диагностики трансмиссий, диагностического оборудования, их назначение, технические характеристики, устройства оборудования коммутации; порядка проведения и технологических требований к диагностике технического состояния автомобильных трансмиссий, допустимых величинах проверяемых параметров	
	Проведение инструментальной диагностики технического состояния автомобильных трансмиссий включающее: выбор методов диагностики, необходимого диагностического оборудования и инструмента, подключение и использование диагностического оборудования, выбор и использование программ диагностики, проведение	

	<p>диагностики агрегатов трансмиссии. Соблюдение безопасных условий труда в профессиональной деятельности</p>	
<p>ПК 1.4. Определять техническое состояние ходовой части и механизмов управления автомобилей</p>	<p>Демонстрация знаний диагностируемых параметров, методов инструментальной диагностики ходовой части и механизмов управления, номенклатуры и технических характеристики диагностического оборудования, оборудования коммутации; способы выявления неисправностей при инструментальной диагностике</p>	
	<p>Проведение инструментальной диагностики технического состояния ходовой части и механизмов управления автомобилей включающей: выбор методов диагностики, необходимого диагностического оборудования и инструмента, подключение и использование диагностического оборудования, выбор и использование программ диагностики, соблюдение безопасных условий труда в профессиональной деятельности</p>	
<p>ПК 1.5. Выявлять дефекты кузовов, кабин и платформ</p>	<p>Демонстрация знаний геометрических параметров автомобильных кузовов; устройства и работы средств диагностирования кузовов, кабин и платформ автомобилей; технологий и порядка проведения диагностики технического состояния кузовов, кабин и платформ автомобилей, правила техники безопасности и охраны труда в профессиональной деятельности</p>	
	<p><i>Умения:</i> Проведение инструментальной диагностики технического состояния кузовов, кабин и платформ автомобилей включающей: диагностирование технического состояния кузовов, кабин и платформ автомобилей, проведение измерения геометрии кузовов, соблюдение безопасных условий труда в профессиональной деятельности.</p>	

<p>ОК 01. Выбирать способы решения задач профессиональной деятельности, применительно к различным контекстам.</p>	<p>- обоснованность постановки цели, выбора и применения методов и способов решения профессиональных задач;</p> <p>- адекватная оценка и самооценка эффективности и качества выполнения профессиональных задач</p>	<p>Текущий контроль:</p> <p><i>экспертное наблюдение и оценка в процессе выполнения:</i></p> <p>- <i>практических</i></p>
<p>ОП 02. Осуществлять поиск, анализ и интерпретацию информации, необходимой для выполнения задач профессиональной деятельности.</p>	<p>- использование различных источников, включая электронные ресурсы, медиа ресурсы, Интернет-ресурсы, периодические издания по профессии для решения профессиональных задач</p>	<p><i>занятий;</i></p> <p>- <i>заданий по учебной практике;</i></p>
<p>ОК 03. Планировать и реализовывать собственное профессиональное и личностное развитие.</p>	<p>- демонстрация ответственности за принятые решения</p> <p>- обоснованность самоанализа и коррекция результатов собственной работы;</p>	<p>Промежуточная аттестация:</p> <p>- <i>экспертная оценка защиты отчетов по учебной практике</i></p>
<p>ОК 04. Работать в коллективе и команде, эффективно взаимодействовать с коллегами, руководством, клиентами.</p>	<p>- взаимодействие с обучающимися, преподавателями и мастерами в ходе обучения, с руководителями учебной и производственной практик;</p> <p>- обоснованность анализа работы членов команды (подчиненных)-</p>	
<p>ОК 05. Осуществлять устную и письменную коммуникацию на государственном языке с учетом особенностей социального и культурного контекста</p>	<p>- грамотность устной и письменной речи</p> <p>- ясность формулирования и изложения мыслей</p>	
<p>ОК 06. Проявлять гражданско-патриотическую позицию, демонстрировать осознанное поведение на основе общечеловеческих ценностей, применять стандарты антикоррупционного поведения</p>	<p>- соблюдение норм поведения во время учебных занятий и прохождения учебной и производственной практик,</p>	
<p>ОК 07. Содействовать</p>	<p>- эффективность выполнения правил</p>	

<p>сохранению окружающей среды, ресурсосбережению, эффективно действовать в чрезвычайных ситуациях.</p>	<p>ТБ во время учебных занятий, при прохождении учебной и производственной практик;</p> <p>- знание и использование ресурсосберегающих технологий</p>	
<p>ОК 08. Использовать средства физической культуры для сохранения и укрепления здоровья в процессе профессиональной деятельности и поддержание необходимого уровня физической подготовленности.</p>	<p>- эффективность использования средств физической культуры для сохранения и укрепления здоровья в процессе профессиональной деятельности и поддержания необходимого уровня физической подготовленности;</p>	
<p>ОК 09. Использовать информационные технологии в профессиональной деятельности.</p>	<p>- эффективность использования информационно-коммуникационных технологий в профессиональной деятельности согласно формируемым умениям и получаемому практическому опыту;</p>	
<p>ОК 10. Пользоваться профессиональной документацией на государственном и иностранном языке.</p>	<p>- эффективность использования в профессиональной деятельности необходимой технической документации, в том числе на английском языке.</p>	
<p>ОК.11 Использовать знания по финансовой грамотности, планировать предпринимательскую деятельность в профессиональной сфере</p>	<p>демонстрация готовности к ведению предпринимательской деятельности в сфере получаемой специальности</p>	

ПРИЛОЖЕНИЕ 1

АТТЕСТАЦИОННЫЙ ЛИСТ ПО УЧЕБНОЙ ПРАКТИКЕ

ФИО обучающегося _____

№ группы____, курс____, специальность/профессия _____

код, наименование

Название ПМ.

Место проведения практики_____

(указать наименование и адрес предприятия)

1. Оценка результата освоения профессиональных компетенций

Код профессиональной компетенции/№ п/п	Наименование результата обучения (профессиональные компетенции)	Оценка об освоении (освоил/не освоил)
	Наименование работ	Оценка видов работ
ПК 01		(не) освоил
1		оценка
2		оценка
3		оценка
4		оценка
5		оценка
6		оценка
	Дифференцированный зачет	оценка

2. Качество выполнения работ в соответствии с технологией и (или) требованиями организации, в которой проходила практика:

Например: Все работы выполнены в полном объеме, в соответствии с программой практики.

Деятельность студента во время практики заслуживает оценки _____

Руководитель практики от образовательной организации _____

подпись

Ф.И.О

«_____» _____ 20__ г.

ХАРАКТЕРИСТИКА

Деятельности студента _____ в период
прохождения

ФИО студента

учебной практики в

—

наименование организации

по изучаемому профессиональному модулю ПМ _____

код и наименование

В результате прохождения практики студент приобрел общие компетенции:

№ п/п	Наименование ОК	Баллы
1	ОК 01. Выбирать способы решения задач профессиональной деятельности, применительно к различным контекстам.	
2	ОК 02. Осуществлять поиск, анализ и интерпретацию информации, необходимой для выполнения задач профессиональной деятельности	
3	ОК 03. Планировать и реализовывать собственное профессиональное и личностное развитие.	
4	ОК 04. Работать в коллективе и команде, эффективно взаимодействовать с коллегами, руководством, клиентами.	
5	ОК 05. Осуществлять устную и письменную коммуникацию на государственном языке с учетом особенностей социального и культурного контекста	
6	ОК 06. Проявлять гражданско-патриотическую позицию, демонстрировать осознанное поведение на основе традиционных общечеловеческих ценностей, применять стандарты антикоррупционного поведения	
7	ОК 07. Содействовать сохранению окружающей среды, ресурсосбережению, эффективно действовать в чрезвычайных ситуациях	
8	ОК 08. Использовать средства физической культуры для сохранения и укрепления здоровья в процессе профессиональной деятельности и поддержания необходимого уровня физической подготовленности.	
9	ОК 09. Использовать информационные технологии в профессиональной деятельности	
10	ОК 10. Пользоваться профессиональной документацией на	

	государственном и иностранном языках	
11	ОК 11. Использовать знания по финансовой грамотности, планировать предпринимательскую деятельность в профессиональной сфере	

В результате прохождения практики студент приобрел профессиональные компетенции:

№ п/п	Наименование ПК	Баллы
1	ПК 1.1. Определять техническое состояние автомобильных двигателей	
2	ПК 1.2 Определять техническое состояние электрических и электронных систем автомобилей	
3	ПК 1.3 Определять техническое состояние автомобильных трансмиссий	
4	ПК 1.4 Определять техническое состояние ходовой части и механизмов управления автомобилей	
	ПК 1.5 Выявлять дефекты кузовов, кабин и платформ	

(оценка компетенций производится по 5-ти бальной системе)

Так же в ходе практики студент получил практический опыт проведения работ по выполнению:

Заслуживает оценки _____

Руководитель практики от образовательной организации:

_____ / _____ /

подпись

фамилия, инициалы

Дата заполнения «__» _____ 202__ г.